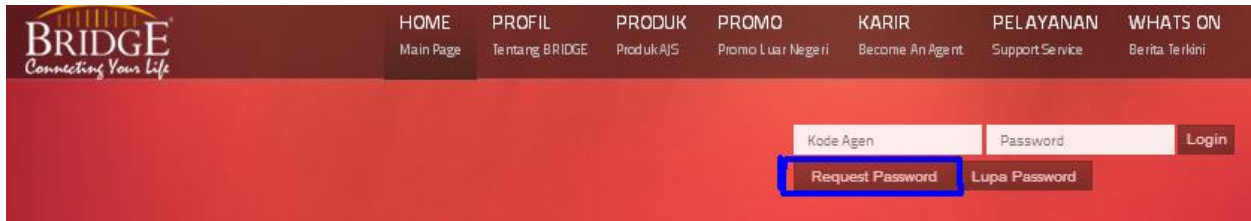
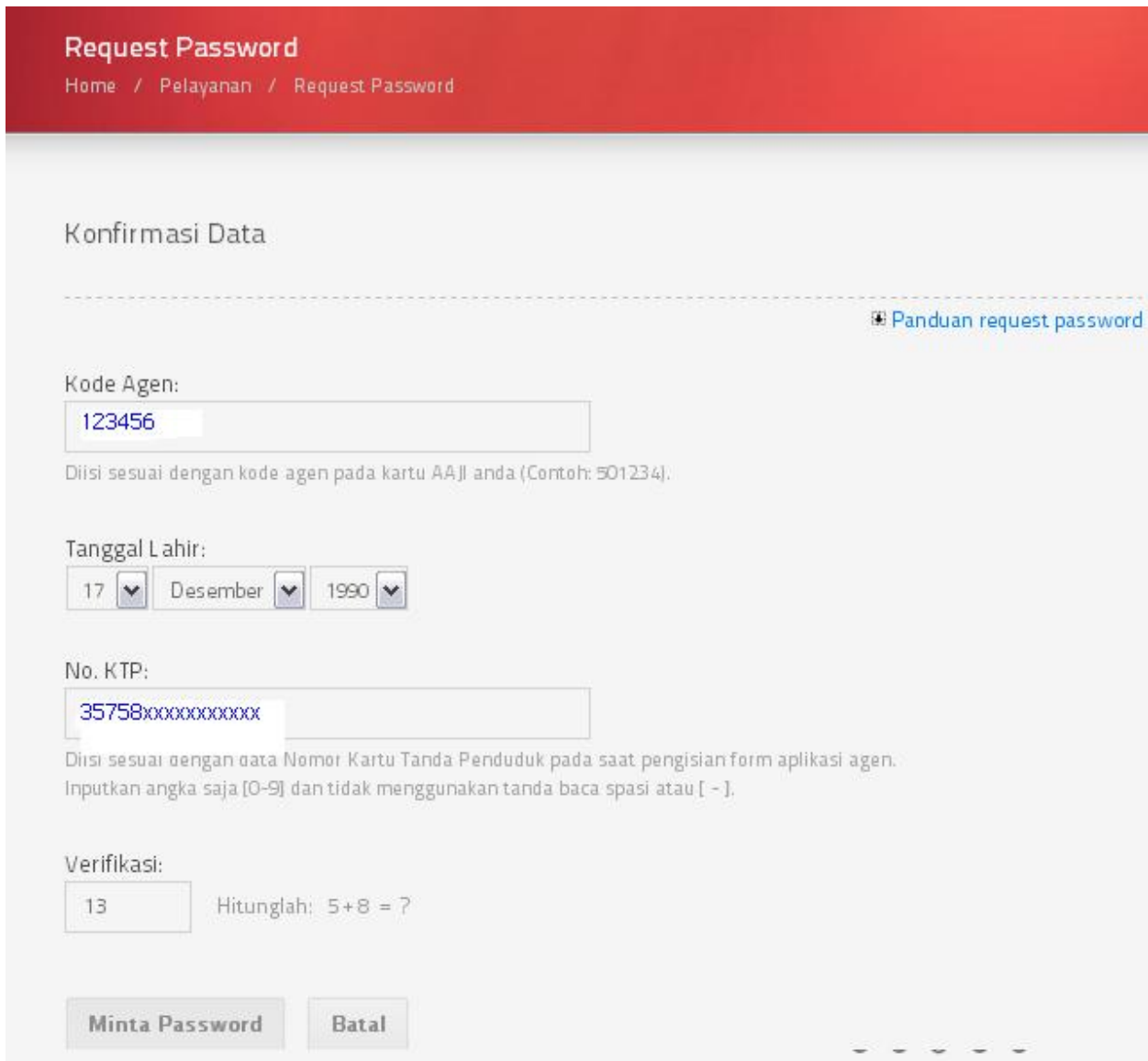


1. Silahkan anda klik “ Request Password “ di bagian bawah “ kode Agen “ seperti Gambar di bawah ini :



Gambar 1

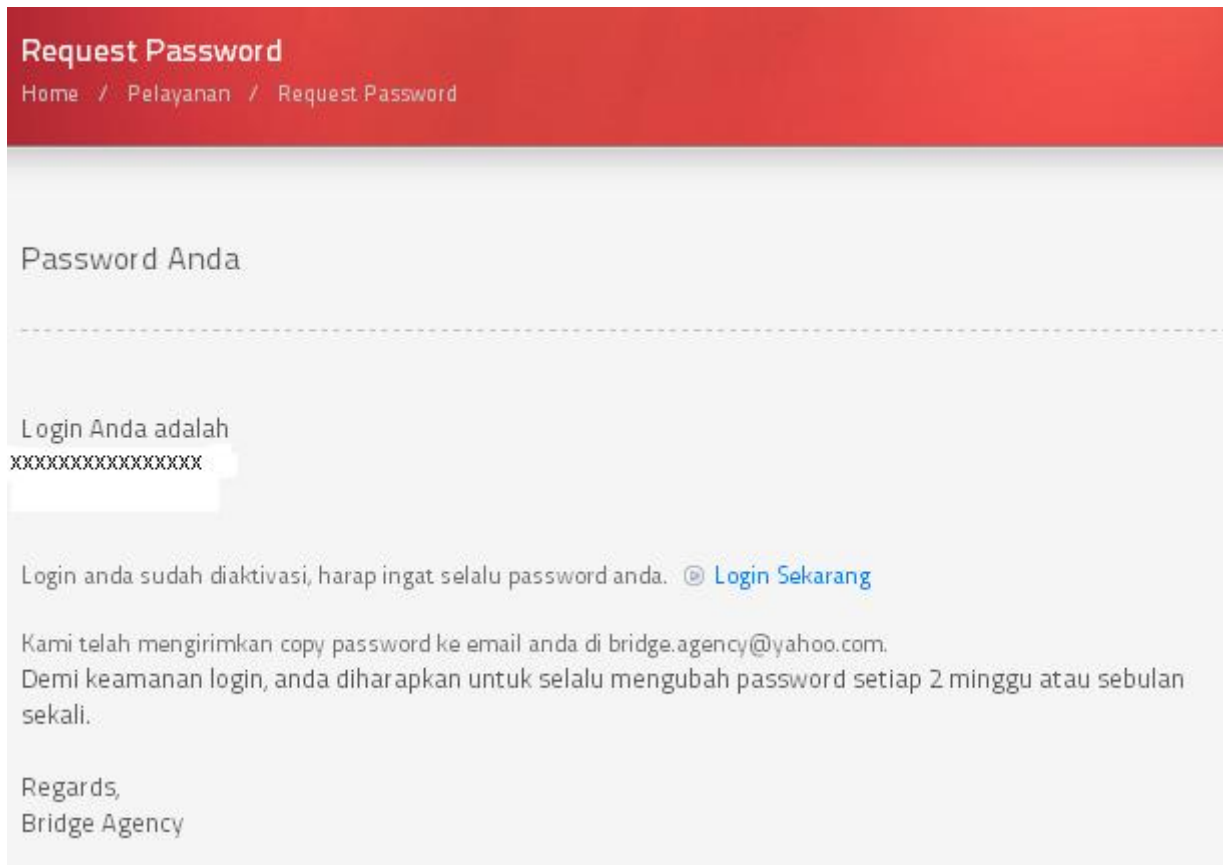
2. Kemudian anda langsung klik “ Request Password “ untuk memulai minta Password anda seperti tampilan gambar dibawah ini :



Gambar 2

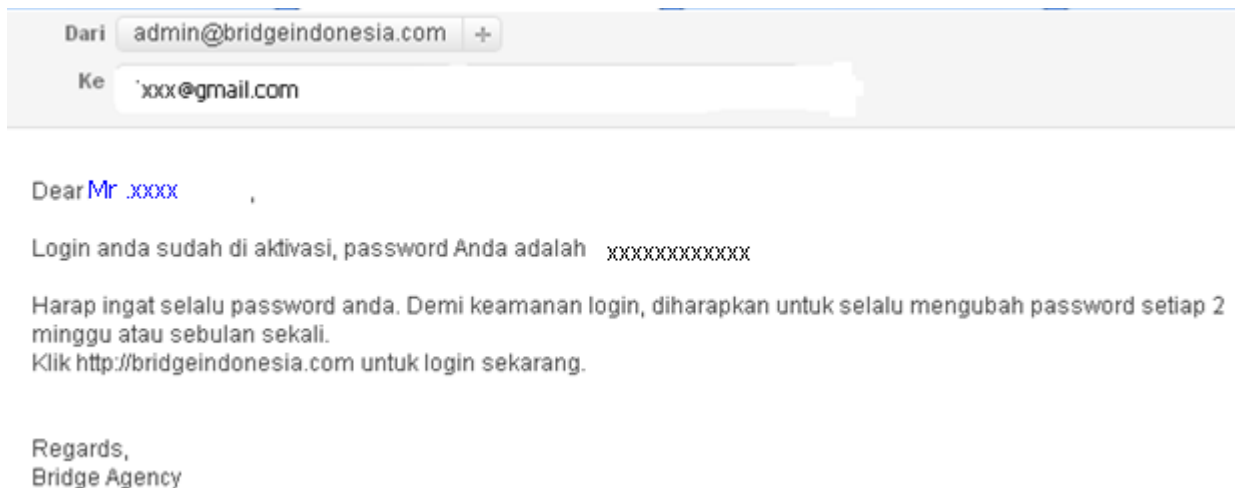
2. Setelah anda mengisi Data yang di perlukan untuk permintaan Password , maka langsung saja anda Klik Button “ Minta Password “.

3. Setelah anda Klik Button “ Minta Password” , maka akan muncul tampilan gambar di bawah ini :



Gambar 3

Anda langsung mendapatkan Password untuk Login di Website kami serta anda juga mendapatkan email konfirmasi Password dari Sistem kami sesuai dengan alamat email yang sudah tercatat pada Sistem kami. Seperti gambar di bawah ini.



Gambar 4

3. Setelah muncul Halaman “ Password Anda “ pada Gambar 3 atau setelah dapat kiriman email seperti Gambar 4 , Silahkan anda simpan Password anda

4. Selanjutnya anda langsung coba untuk Login pada halaman “ Password Anda “ lalu klik tulisan warna biru “ Login Sekarang “ seperti gambar dibawah ini

Login anda sudah diaktivasi, harap ingat selalu password anda. [Login Sekarang](#)

Gambar 5

5. Setelah anda Klik “ Login Sekarang “, maka anda langsung di arahkan pada halaman utama website , seperti gambar dibawah ini. Selanjutnya silahkan anda melakukan Login dengan cara :

1. Masukkan Kode Agen
2. Masukkan Password yang sudah anda copy atau anda simpan
3. Lalu klik “ Login “



Gambar 6

6. Setelah anda berhasil melakukan Login . maka akan muncul tampilan seperti gambar di bawah ini



Gambar 7

Selamat Mencoba